

NOUVEL OUTIL DISPONIBLE

Accès en ligne aux manuels de formation

Préparation à l'examen -

Fin d'apprentissage

CPCPA - CPAMONTREAL 2023



Conseil provincial des
comités paritaires de l'industrie
des services automobiles

espace membre

Nom d'utilisateur

Mot de passe

Connexion

[Mot de passe oublié?](#)

Autoformation

Manuels en ligne



Site internet [↗](#)
1-833-637-3783

Autoformation


Manuels en ligne



Nouvel outil disponible:

Accès gratuit aux
manuels de
formation - Fin
d'apprentissage





espace membre


Nom d'utilisateur


Mot de passe

espace membre

Autoformation

Manuels en ligne



Site internet 
1-833-637-3783

505 Rue Bélanger, Montréal
QC H2S 1G5

514-987-1652



Conseil provincial des
comités paritaires de l'industrie
des services automobiles

[Accueil](#) [CPCPA](#) [Qualification et formation](#) [Nouveautés](#) [Nous joindre](#)

formations et qualification provinciale



Mécanique automobile

[Plus d'infos sur les formations](#)



Mécanique véhicule lourd

[Plus d'infos sur les formations](#)



Carrosserie automobile

[Plus d'infos sur les formations](#)



Autres métiers

[Voir la liste complète des métiers](#)



Étape 1:

- ✓ Le candidat doit s'adresser à son organisme régional pour demander un code d'accès.
- ✓ Le **CPA** en question aura reçu au préalable une liste de codes renouvelable de la part du **CPCPA**.

INFORMATIONS SUR LE CODE D'ACCÈS:

- ✓ Code d'accès unique, non transférable.
- ✓ Un seul code donne accès à tous les manuels disponibles en ligne.
- ✓ L'accès à la fonctionnalité est limité à 6 mois. Le décompte est mis à jour et visible par le candidat une fois connecté :



- ✓ Les codes d'accès activés seront recensés à des fins de statistiques



Étape 2:

- ✓ Le candidat a son code en main
 - ✓ Aller sur le site :
www.cpcpa.ca
 - ✓ Cliquer sur le bouton
- Manuels en ligne**
- ✓ S'identifier
 - ✓ Si pas de compte, créer un compte.

accès aux manuels en ligne

Les manuels de préparation aux examens « Fin d'apprentissage » sont consultables en ligne. Vous pouvez rechercher ces manuels dans le catalogue en libre accès du CPCPA.

Vous souhaitez avoir accès aux manuels maintenant?

Assurez-vous de:

- Demander votre code d'accès auprès de votre CPA – [Trouver mon CPA](#)
- Vous avez le code en main, *connectez-vous*.

Vous avez déjà un compte?

Nom d'utilisateur

Mot de passe

Connexion

[Mot de passe oublié?](#)

Vous n'avez pas de compte? [Créer votre compte](#)



Étape 3:

- ✓ Pour créer un compte, vous devez cliquer sur « Créer votre compte »

Vous avez déjà un compte?

Connexion

[Mot de passe oublié?](#)

Vous n'avez pas de compte?

Créer votre compte

- ✓ Vous devez ensuite compléter les informations demandées :

accès aux manuels de formation

Vous souhaitez accéder aux manuels de formation et êtes maintenant prêt à débiter?

Si oui, assurez-vous de:

- avoir votre code de validation reçu de votre CPA
- compléter le formulaire d'inscription suivant

Veuillez consulter le CPA de votre région, afin d'obtenir votre code de validation. [Cliquez ici pour consulter le répertoire des CPA.](#)

Créer votre compte



Après l'envoi du formulaire, vous recevrez un courriel pour créer votre mot de passe. Il vous sera donc uniquement possible de vous connecter après avoir créé votre mot de passe.

Confirmer



Étape 4 :

- ✓ Une fois connecté, le candidat doit cliquer sur le bouton:

[Accéder aux manuels](#)

accès aux manuels en ligne

Les manuels de préparation aux examens « Fin d'apprentissage » sont consultables en ligne. Vous pouvez rechercher ces manuels dans le catalogue en libre accès du CPCPA.

Vous souhaitez avoir accès aux manuels maintenant?

Assurez-vous de:

- Demander votre code d'accès auprès de votre CPA – [Trouver mon CPA](#)
- Vous avez le code en main, *connectez-vous*.

Accès

Bonjour Rihab Nahdi

Votre accès aux manuels de formation est valide pour encore 154 jour(s).

[Accéder aux manuels](#)

Veillez noter que :

- Le téléchargement et toute reproduction des manuels sous quelque forme que ce soit sont strictement interdits.
- Le code d'accès est valable 6 mois à partir de l'activation.



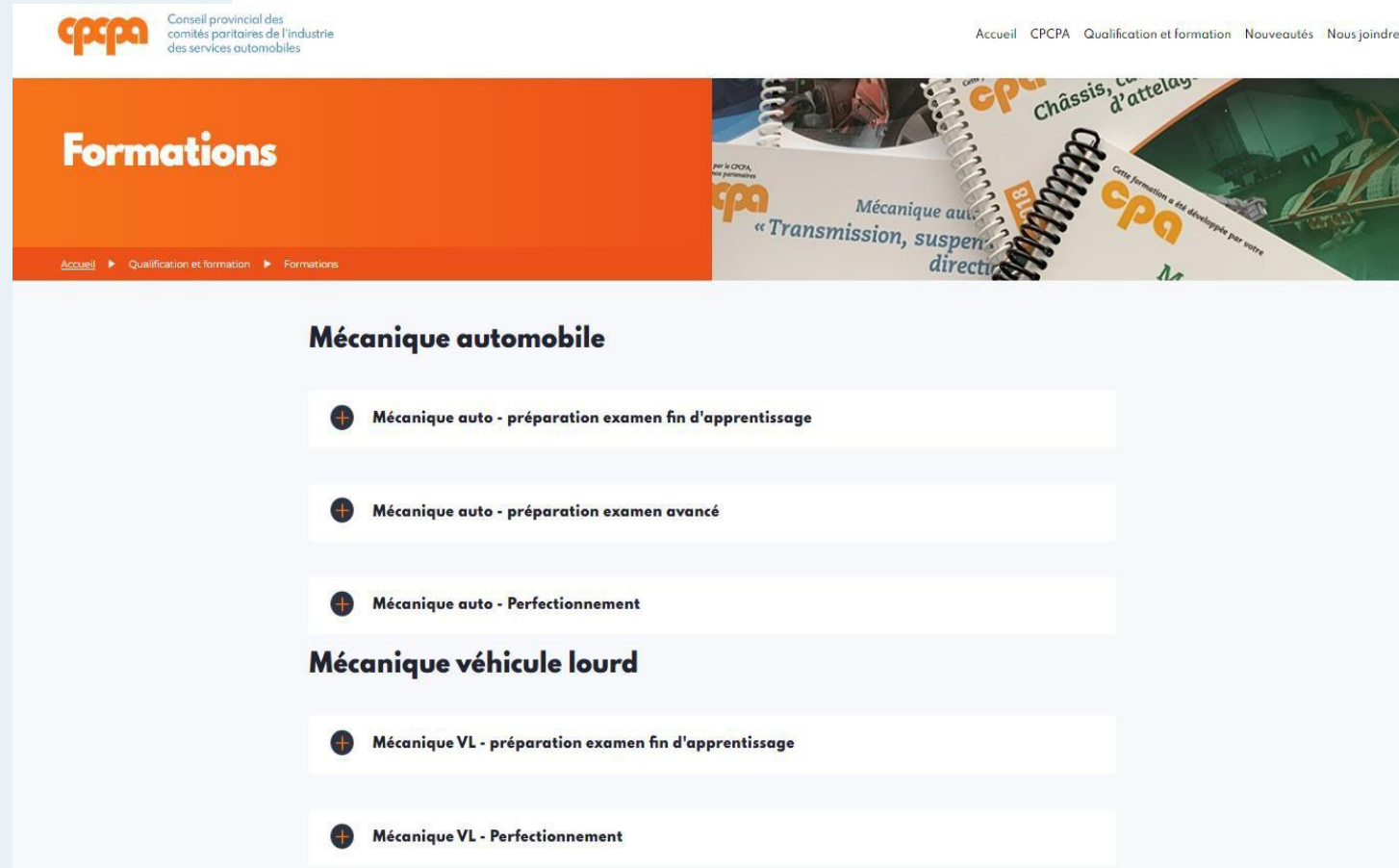
Étape 5:

✓ Le bouton:

[Accéder aux manuels](#)

mène directement vers le catalogue en ligne des formations.

✓ À cette étape, le candidat doit cliquer sur la catégorie de son choix.



The screenshot shows the CPCPA website interface. At the top left is the CPCPA logo and the text 'Conseil provincial des comités paritaires de l'industrie des services automobiles'. At the top right are navigation links: 'Accueil', 'CPCPA', 'Qualification et formation', 'Nouveautés', and 'Nous joindre'. Below this is a large orange banner with the word 'Formations' in white. Underneath the banner is a breadcrumb trail: 'Accueil > Qualification et formation > Formations'. To the right of the banner is a collage of images including a car's chassis and a manual titled 'Mécanique auto - « Transmission, suspension, direction »'. Below the banner, the page is divided into two main sections: 'Mécanique automobile' and 'Mécanique véhicule lourd'. Each section contains a list of training options, each with a plus sign icon in a circle. Under 'Mécanique automobile', there are three items: 'Mécanique auto - préparation examen fin d'apprentissage', 'Mécanique auto - préparation examen avancé', and 'Mécanique auto - Perfectionnement'. Under 'Mécanique véhicule lourd', there are two items: 'Mécanique VL - préparation examen fin d'apprentissage' and 'Mécanique VL - Perfectionnement'.

Étape 6:


- ✓ Le candidat peut donc choisir le manuel qu'il souhaite consulter, puis cliquer sur le bouton :

Voir le manuel

Mécanique automobile

— Mécanique auto - préparation examen fin d'apprentissage

[Trousse de préparation à l'examen](#)



Transmission, suspension, direction | MAE-72

Descriptif

Cette formation s'adresse aux apprentis mécaniciens désirant faire une mise à jour de leurs connaissances en fin de période d'apprentissage. À la fin de cette formation, le participant sera en mesure d'identifier les composants et les éléments de la transmission, de la suspension et de la direction, d'en effectuer le diagnostic, la réparation et l'entretien.

Objectif du cours:

- Mise à jour des connaissances théoriques et pratiques des éléments communs à la transmission de puissance ;
- Mise à jour des connaissances théoriques et pratiques des éléments d'embrayage, boîte de vitesses manuelle et différentiel, arbre de transmission et de roues de suspension et de direction ;
- Mise à jour des compétences pratiques à la vérification, à la réparation et à l'entretien des différents organes reliés à la transmission de puissance ;
- Mise à jour des techniques de diagnostics des différents systèmes ;
- Mise à jour des connaissances des différents types de pneumatique.

Pré-requis

Intérêt professionnel pour ce champ d'intervention

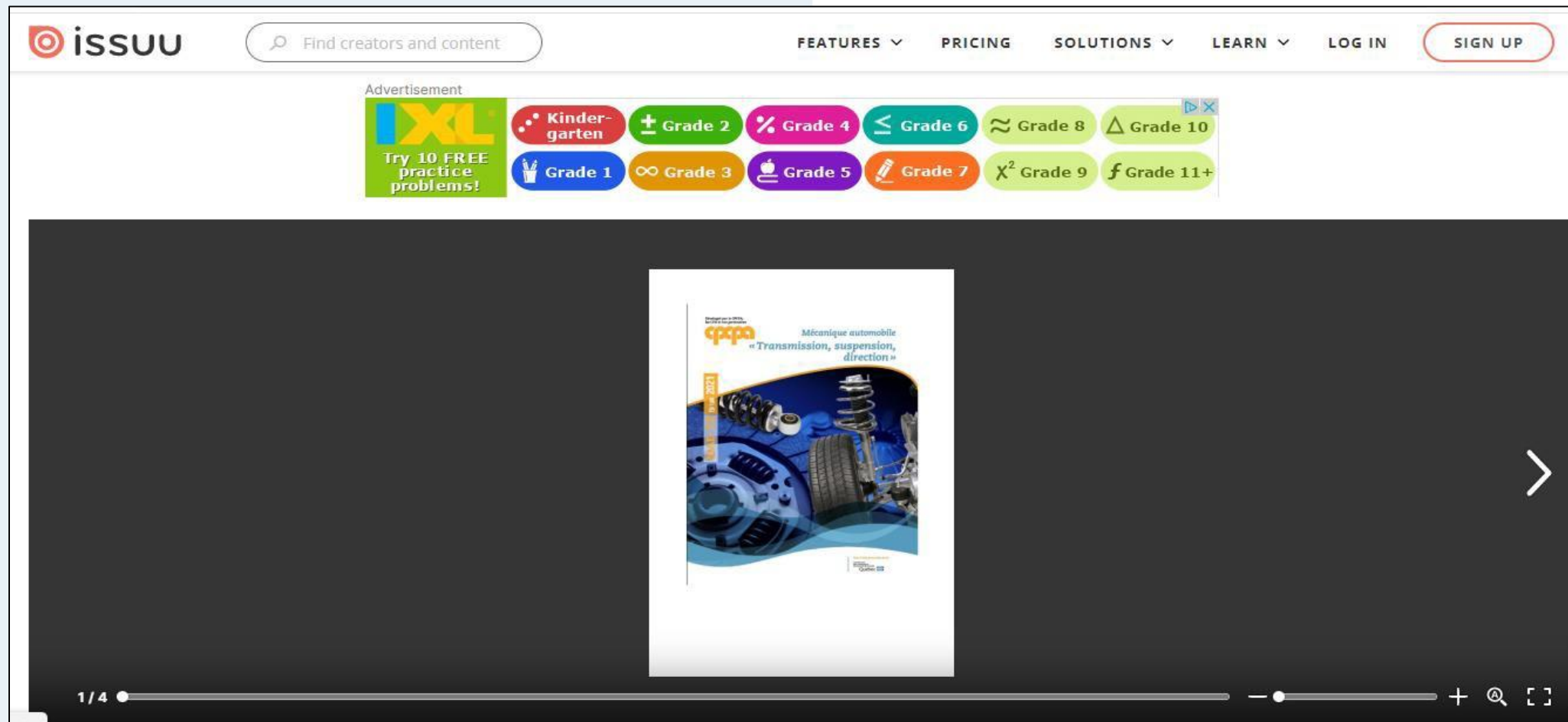
Nombre d'heures: 30

Voir le manuel

Le bouton

Voir le manuel

mène vers la plateforme **issuu**



À noter que:

- ✓ La plateforme fait l'analogie d'un manuel, ce qui aide le candidat à garder le fil de la lecture.
- ✓ La plateforme permet la recherche active de mots dans le manuel et les tables de matières sont cliquables.
- ✓ La plateforme permet de zoomer et de dézoomer les pages.
- ✓ La plateforme ne permet pas le téléchargement des manuels.
- ✓ Il n'y a pas de publicité dans la version payée de la licence, l'image précédente est tirée d'une version test.t.

